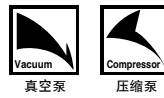


DC马达 驱动杯形密封式

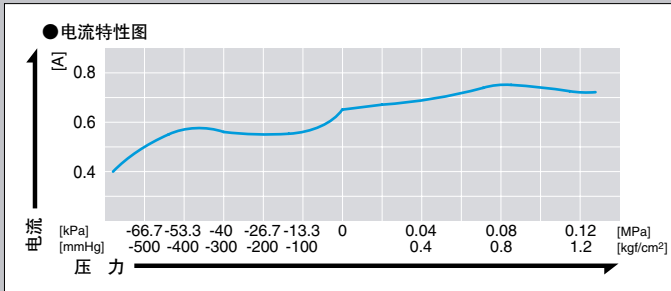
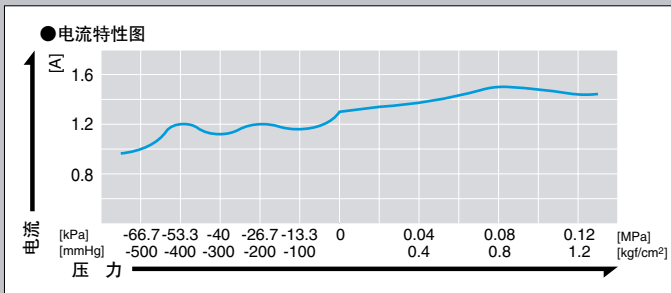
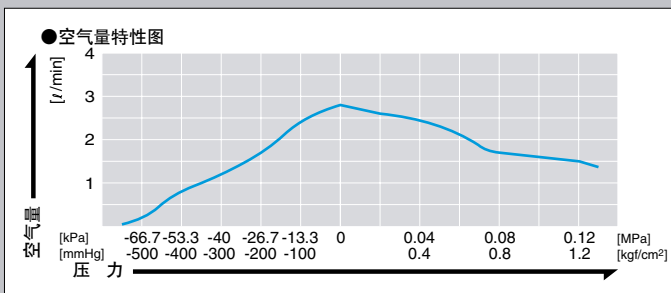
DC-MOTOR-DRIVEN SYSTEM

真空泵/压缩泵兼用型

DP0105

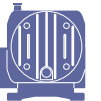


空气量和电流



※特性图为参考值,不是保证值。

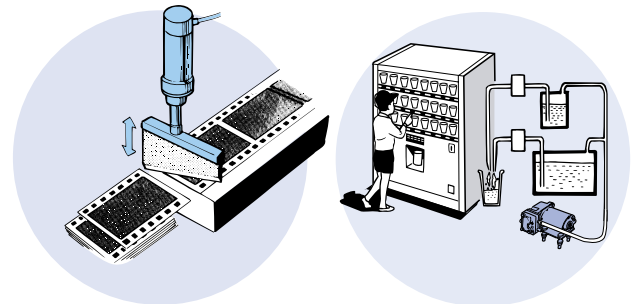
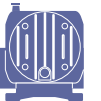
规格



型 号	DP0105-X1(12V)	DP0105-Y1(24V)
达到真空度	-66.6kPa{-500mmHg}	
吐出空气量	2.8 l/min	
额定电压	DC12V	DC24V
最高压力	0.25MPa{2.5kgf/cm ² }	
最大电流	1.9A	0.95A
额定时间	30分钟	
耐用时间	1,000小时	
使用压力范围	-66.6kPa~0.1MPa	
吸入口尺寸	ø5 (外径)	
吐出口尺寸	ø5 (外径)	
线圈绝缘等级	相当于E类	
安装尺寸(mm)	42(L)×24.5(W)	
本体重量	0.36kg	
导线长度	360±20mm	

- 请务必阅读第7页的“产品目录使用指南”。
- 本泵1台兼用压缩空气源、真空源时,请向本公司垂询。

用途例



胶片裁切装置

自动销售机

外形及安装尺寸图

